



ЕСЛИ ЗАГОРЕЛАСЬ ОТКРЫТАЯ ПРОВОДКА:


отключите электричество в квартире
или закидайте провод землей из цветочных горшков


ЧТО
ДЕЛАТЬ

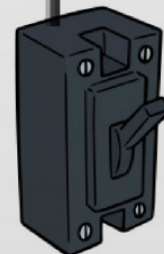



**ПРИ ВОЗГОРАНИИ ПРОВОДКИ
НИ В КОЕМ СЛУЧАЕ НЕ ЗАЛИВАЙТЕ ПЛАМЯ ВОДОЙ!**

 Если на шнуре электроприбора появилось пламя,
немедленно отключите его от электросети.
Накройте пламя плотной тряпкой и погасите его

 Если вы почувствовали запах плавящегося пластика,
найдите место повреждения проводки

 Потрогайте розетки, не теплые ли они.
Обнаружив источник запаха, отключите электричество,
отверткой или плоскогубцами с пластмассовыми
ручками раздвиньте загоревшиеся провода





ЗАЩИТИТ ВАС И ВАШЕ ЖИЛЬЕ ОТ ПОЖАРА

В СЛУЧАЕ ПОЖАРА ПОДАСТ МОЩНЫЙ
ЗВУКОВОЙ СИГНАЛ И ОПОВЕСТИТ
ОБ ОПАСНОСТИ

СТОИМОСТЬ – **ДВА** БИЛЕТА В КИНО

НАДЕЖНЫЙ
СПАСАТЕЛЬ -
АВТОНОМНЫЙ **ПОЖАРНЫЙ** ИЗВЕЩАТЕЛЬ

ПРИ
ПОЖАРЕ
ЗВОНИТЬ

101

- Регулярно проверяйте техническое состояние газовой плиты
- Не оставляйте включенную плиту без присмотра
- Держите подальше от плиты все, что может загореться или расплавиться – полотенца, пластиковые элементы кухонных приборов и т.д.
- При приготовлении пищи не надевайте одежду с длинными рукавами



МЧС России

МЕРЫ ПРЕДОСТОРОЖНОСТИ

НА КУХНЕ

Единый телефон
пожарных
и спасателей

01
101

- Не сушите одежду и белье рядом с открытым огнем и над плитой

- Не допускайте детей к процессу приготовления еды

- Полы на кухне всегда должны быть сухими!

- Выключайте плиту и электроприборы после использования





В Российском законодательстве выжигание травы с нарушением требований правил пожарной безопасности на земельных участках, непосредственно примыкающих к лесам, защитным и лесным насаждениям и не отделенных противопожарной минерализованной полосой шириной не менее 0,5 метра, влечёт административную ответственность в виде штрафа



В России государственная пожарная охрана выезжает на тушение сухой травы только в том случае, если есть угроза населённым пунктам

Мифы о пользе сжигания травы весной

1. При мощном пирогенном процессе биопродуктивность сенокосов неуклонно **СНИЖАЕТСЯ**



2. Выжигание **НЕ** способствует лучшему росту травы



3. Травяные пожары приводят к заметному **СНИЖЕНИЮ** плодородия

5. Травяной пожар **НЕ** увеличивает количество минеральных питательных веществ в почве — он лишь высвобождает их из сухой травы, делает доступными для питания растений. Однако, при этом теряются азотные соединения

4. **СГОРАЕТ** и мертвое органическое вещество почвы, образующееся из отмирающих частей растений, в том числе собственно сухой травы. Сокращение количества мертвого органического вещества в почве — это главный фактор **СНИЖЕНИЯ** почвенного плодородия




Включайте электроприборы только при исправной вилке и исправной розетке

Никогда **НЕ ПОЛЬЗУЙТЕСЬ** неисправными электроприборами

НЕ ПОЛЬЗУЙТЕСЬ электроприборами, **НАХОДЯСЬ В ВОДЕ**

Используйте электроприборы в соответствии с **ИНСТРУКЦИЕЙ**

УХОДЯ ИЗ ДОМА,
ОТКЛЮЧИТЕ ЭЛЕКТРОПРИБОРЫ ОТ СЕТИ



МЧС России


ПРАВИЛА обращения С ЭЛЕКТРОПРИБОРАМИ

НЕ НАСТУПАЙТЕ
на проложенные по земле
электрические провода





ПРАВИЛА ПОЖАРНОЙ БЕЗОПАСНОСТИ В ЧАСТНОМ СЕКТОРЕ И НА ДАЧНЫХ УЧАСТКАХ



Производить чистку дымохода не реже одного раза в месяц



Сжигать сухую траву и строительный мусор в специальных контейнерах или бочках




Создайте запас воды на участке. Он пригодится вам не только для полива, но и во время чрезвычайной ситуации



Соблюдать нормы противопожарной разделки (отступки) от горючих конструкций



Сушить бельё над печью или вблизи обогревателя



Для подбора первичных средств пожаротушения используются правила противопожарного режима РФ (утв. Постановлением Правительства РФ «О противопожарном режиме» от 25.04.2012 г. № 390 и «СП 9.13130.2009 Свод правил. Техника пожарная. Огнетушители. Требования к эксплуатации» (утв. Приказом МЧС от 25.03.2009 № 179).



Оборудовать печь металлическим предтопочным листом размером не менее 50x70 см



Тлеющая сигарета может стать причиной возникновения пожара



Установите датчики обнаружения возгорания, чтобы вовремя среагировать и приступить к тушению



Не перегружать электросеть!



Не оставлять без присмотра включённые электроприборы



Использование несовместимых материалов. Например: Алюминий и Медь

ПРИ ПОЖАРЕ ЗВОНИТЬ **01**
СОТОВЫЙ **101**

Нарушение правил пожарной безопасности влечет предупреждение или наложение административного штрафа

- на граждан в размере – от 2 тыс. до 3 тыс. рублей
- на должностных лиц – от 6 тыс. до 15 тыс. рублей
- на лиц, осуществляющих предпринимательскую деятельность без образования юридического лица – 20 тыс. до 30 тыс. рублей
- на юридических лиц – 150 тыс. до 200 тыс. рублей

ЕДИНЫЙ ТЕЛЕФОН ВЫЗОВА
ЭКСТРЕННЫХ СЛУЖБ **112**

ПРИЧИНОЙ ОЖОГА МОЖЕТ СТАТЬ:



МЧС России

- Раскалённый предмет
- Пламя
- Горячие жидкости
- Пар



ОКАЗАНИЕ ПЕРВОЙ ПОМОЩИ


ПРИ ТЕРМИЧЕСКОМ ОЖОГЕ

ПОВЕРХНОСТНЫЙ ОЖОГ проявляется покраснением и отеком кожи, а также появлением пузырей, заполненных прозрачной жидкостью.

ГЛУБОКИЙ ОЖОГ проявляется появлением пузырей, кровянистым содержимым, которые могут быть частично разрушены, кожа может обугливаться и становиться нечувствительной к боли.

- ✗ Прекратить воздействие высокой температуры на пострадавшего
- 👉 При поверхностном ожоге обожжённый участок можно поместить под струю холодной воды на 15-20 минут. При глубоких ожогах этого делать нельзя!
- ✗ Запрещается вскрывать ожоговые пузыри, отдирать с пораженной поверхности части обгоревшей одежды, наносить на пораженные участки мази и прочие средства!
- 👉 Если размер пораженного участка больше одной ладони – следует доставить пострадавшего в медучреждение.


Единый телефон пожарных и спасателей





МЧС России

КАК ПОТУШИТЬ НЕБОЛЬШОЙ ПОЖАР В ЛЕСУ?



Постарайтесь сбить
пламя ветками
лиственных деревьев



Забросайте пламя землей
или затопчите его ногами



Залейте огонь водой

КУДА ОБРАЩАТЬСЯ?



Лесничество



Администрация района



МЧС России

ЛЕГКОВОСПЛАМЕНЯЮЩИЕСЯ ЖИДКОСТИ:

- Перекройте доступ воздуха – засыпьте сыпучим материалом: сода, песок, соль, земля; накройте плотной тканью.
- **НЕЛЬЗЯ ТУШИТЬ ВОДОЙ** горящее масло, бензин, ацетон и другие легковоспламеняющиеся жидкости

ВОЗГОРАНИЕ ЭЛЕКТРОПРИБОРОВ:

- 1 Немедленно отключите прибор от электросети
- 2 Отключите общий выключатель на электрощитке
- 3 Небольшое пламя на обесточенном электроприборе можно потушить:
 - накрыв плотным одеялом, покрывалом, синтетической тканью;
 - залив водой;
 - засыпав сыпучим материалом – сода, песок, земля, стиральный порошок



МЧС России

МЧС
информирует

ТУШЕНИЕ МЕЛКИХ ПОЖАРОВ




★ Регулярно очищайте обогреватель от пыли

★ Электрообогреватели оказывают большую нагрузку на электросеть дома



Следите за техническим состоянием прибора



★ Изучите инструкцию по эксплуатации



★ **НЕ** прикасайтесь к включенному обогревателю мокрыми руками

БЕЗОПАСНОЕ ИСПОЛЬЗОВАНИЕ ЭЛЕКТРООБОГРЕВАТЕЛЕЙ



 **В случае возгорания**
ОБЕСТОЧЬТЕ ПРИБОР

- ★ Не оставляйте обогреватель включенным на ночь и в ваше отсутствие
- ★ Устанавливайте обогреватель в безопасном месте, далеко от легковоспламеняющихся веществ и газовых баллонов